Push-in Sockelfamilie



ComatReleco Push-in Sockelfamilie

- 25 % Platzersparnis im Vergleich zu anderen Marken
- Leiterquerschnitt von 0,34 mm² / AWG 22 bis 2,5 mm² / AWG 14
- Wire cross section range 0.34 mm² / AWG 22 to 2.5 mm² / AWG 14
- 2 Drähte pro Pol
- Steckmechanismus für 11 mm Beschriftungsstreifen
- Montage und Demontage ohne Werkzeug

ComatReleco Push-in Sockelfamilie

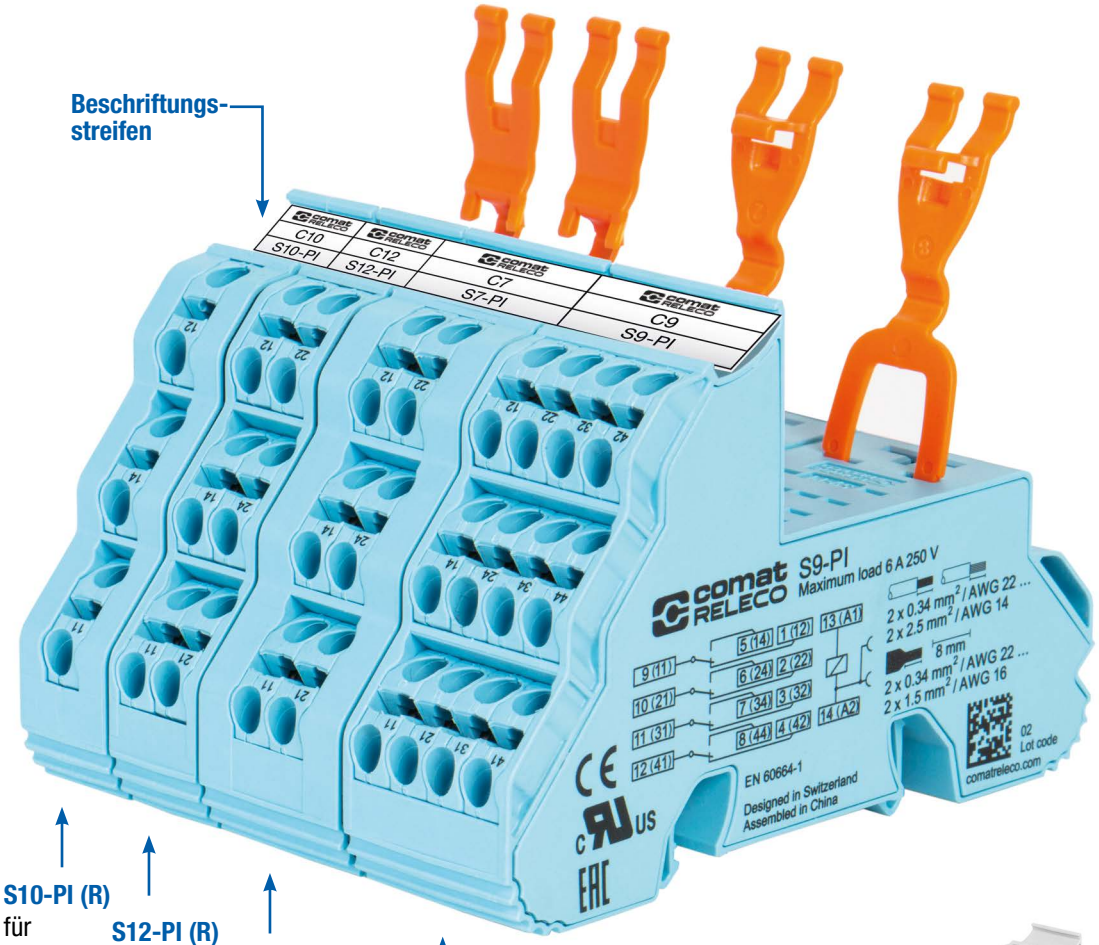

S10-PI (R)
für
C10
CSS
R10

S12-PI (R)
für
C12
R12

S7-PI (R)
für
C7
R7

S9-PI (R)
für
C9
R9 relais

(R) Eisenbahn,
Farbe grau

ZEIT SPAREN



1-Klick-Montage ohne Werkzeug



Schnellere Verdrahtung mit OT-PI



Steckmechanismus für 11 mm Beschriftungs-streifen

ComatReleco AG | Bernstrasse 4 | CH-3076 Worb | Phone +41 31 838 55 77 | Fax +41 31 838 55 99
comatreleco.com | info@comatreleco.com | WorldofRelays.com

2 DRÄHTE PRO POL



Zwei unabhängige Klemmstellen bis zu 2 x 2,5 mm² / AWG 14

WERKZEUG OT-PI

Das OT-PI Werkzeug eignet sich ideal für den Umgang mit Push-in Sockel

GEEIGNET FÜR GROSSEN QUERSCHNITTSBEREICH



Einzeldraht (Volldraht)
2 x 0.34 mm² / AWG 22 ... 2 x 2.5 mm² / AWG 14

Litzendraht mit Aderendhülse (Quetschmuffe)
2 x 0.34 mm² / AWG 22 ... 2 x 1.5 mm² / AWG 16

Litzendraht ohne Quetschmuffe
2 x 0.34 mm² / AWG 22 ... 2 x 2.5 mm² / AWG 14

EINHEITLICHE BRÜCKER



Der gleiche Brücker für alle Steuerkreisanschlüsse



Einheitliche 2- und 4-polige Potentialbrücker für den Hauptstromkreis

PLATZ SPAREN

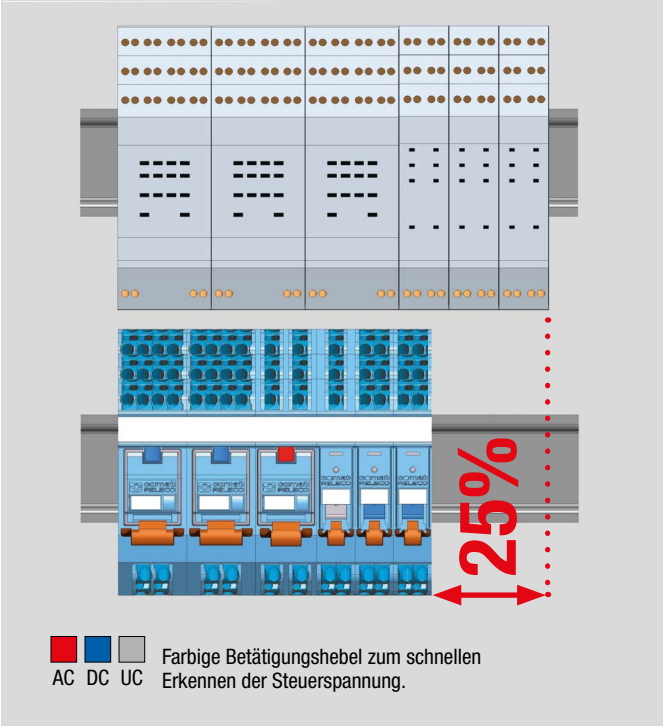

25 % weniger Platz als andere Marken

VERDRAHTUNGSTEST



Zugang für Prüfspitze

Push-in Sockel

S7-PI	S9-PI	S10-PI	S12-PI
S7-PIR	S9-PIR	S10-PIR	S12-PIR (Eisenbahn)

Zubehör

Halteclip, Kunststoff	S7-CPI (BAG 10 PCS) für C7,R7 und C9, R9 relais S10-CPI (Bag 10 PCS) für S10, R10, CSS, R10-Z, S12 und R12 relais
Brücker A2	Sxx-BBPI (BAG 20 PCS)
Potentialbrücker	Sxx-BBPI-2 (BAG 20 PCS) Sxx-BBPI-4 (BAG 20 PCS)
Werkzeug	OT-PI kit
Beschriftungsstreifen	BS11-PI (50m tape) kompatibel mit Wago Smart Printer

Zulassungen

Sx-PI Standards EN 60664-1;

Sx-PIR Railway standards EN 50155; EN 45545-2; EN 60664-1
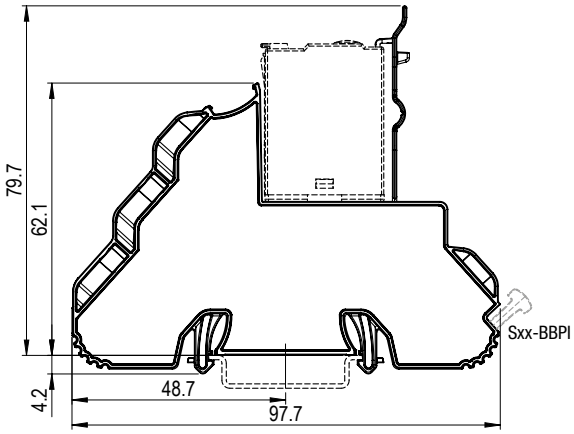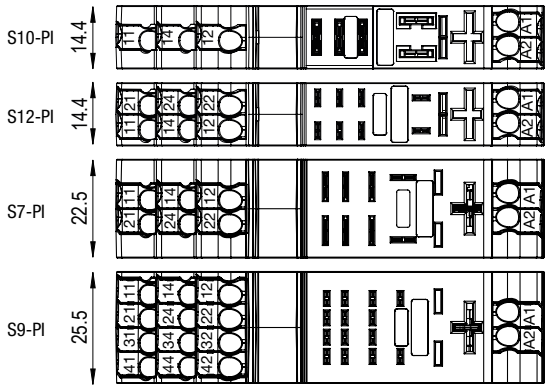
Detaillierte Produktinformationen inklusive 3D-Modelle für die Systemplanung und Konfiguration finden Sie hier