CRINT-C125R/DC24V

1-polig | Schliesser Halbleiterkontakt DC

Hauptstromkreis

Ausgangstyp	MOSFET
Typ	Instantaneous
Ausgangsspannungsbereich	3 ... 28.8 V DC
Empfohlene minimale Kontaktbelastung	20 mA
Reststrom	0,1 mA
Maximaler Spannungsabfall bei Nennstrom	0.35 V DC
Bemessungsstrom	4 A
Einschaltstrom	48 A, 10 ms
Nennlast DC	115 W

Steuerkreis

Nennspannung	siehe Tabelle Produkt Referenzen
Betriebsspannungsbereich	0.8 … 1.2 U_N
Ansprechspannung	≤ 0.8 U_N
Rückfallspannung	≤ 0.25 U_N
Leistungsaufnahme AC / DC	160 mW

Isolation

Prüfspannung offener Kontakt	1 kV / 1 min
Prüfspannung Kontakt / Spule	2.5 kV / 1 min
Überspannungskategorie	III
Verschmutzungsgrad	3

Allgemeine Daten

Betriebstemperatur	-30 … 70 °C
Ansprechzeit	≤ 50 µs
Abfallzeit	≤ 300 µs
Leiterquerschnitt Federzugklemme	0.75 … 2.5 mm²
Schutzklasse	IP 20
Montage	TH35 (EN 60715)
Abmessungen	fig. 3.
Gewicht	30 g
Gehäusewerkstoff	PA

Produkt Referenzen

Beschreibung	Typ	24
Federzugklemme	CRINT-C125R/DC...V	✓

«…» Steuerspannung ergänzen, um die Produktreferenzen zu vervollständigen.

Zubehör

Potentialbrücker	CRINT-BR20-BU (BAG 5 PCS), CRINT-BR20-RD (BAG 5 PCS), CRINT-BR20-BK (BAG 5 PCS)
Kennzeichnungsschild	CRINT-LAB (BAG 4X16 PCS)

Ersatz-Relais

Beschreibung	Typ	24
DC	CRINT-R15/DC…V	✓

«…» Steuerspannung ergänzen, um die Produktreferenzen zu vervollständigen.
60 V Relais für alle Sockel mit einer minimalen Nennspannung grösser oder gleich 60 V einsetzen



fig. 1. Verdrahtungsdiagramm

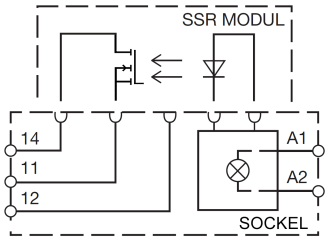

fig. 2. Gleichstrom-Grenzlastkurve

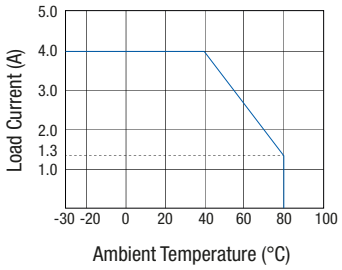

fig. 3. Abmessungen (mm)

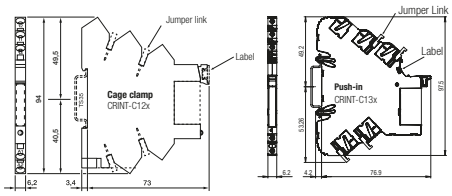

Technische Zulassungen, Konformitäten

Normen	EN 62314
Eisenbahn	EN 50155; EN 45545-2
Zulassung	CE UKCA EAC