

C12-A21R/AC230V

2-polig | Wechslerkontakt | Faston



Hauptstromkreis

Verfügbare Kontaktmaterialien	AgNi + 0.2 µ Au
Empfohlene minimale Kontaktbelastung	10 mA / 10 V
Maximale Kontaktbelastbarkeit AC	5 A / 250 V AC-1
Maximale Kontaktbelastbarkeit DC	5 A / 30 V DC-1
Einschaltstrom	15 A, 20 ms
Nennlast AC	1 200 VA
Nennlast DC	fig. 3.
Bemessungsstrom	5 A
Mechanische Lebensdauer (Zyklen)	≥ 10 000 000
Elektrische Lebensdauer bei Nennlast AC-1 (Zyklen)	≥ 100 000

Steuerkreis

Nennspannung	siehe Tabelle Produkt Referenzen
Betriebsspannungsbereich	0.8 U _N ... 1.1 U _N
Ansprechspannung	≤ 0.8 U _N
Rückfallspannung	≥ 0.1 U _N
Leistungsaufnahme AC / DC	1.1 VA / 0.7 W

Spulentabelle

V AC	Ohm	mA
230	28 874	4,7

Isolation

Prüfspannung offener Kontakt	1 kV / 1 min
Prüfspannung Kontakt / Kontakt	3 kV / 1 min
Prüfspannung Kontakt / Spule	5 kV / 1 min
Überspannungskategorie	III
Isulationswiderstand bei 500 V	≥ 1 GΩ
Verschmutzungsgrad	3

Allgemeine Daten

Lagertemperatur (ohne Eisbildung)	-40 ... 80 °C
Betriebstemperatur	-40 ... 60 °C
Ansprechzeit / Prellzeit	10 ms / ≤ 1 ms
Abfallzeit / Prellzeit	5 ms / ≤ 3 ms
Maximale Schaltfrequenz bei Nennlast	1 200 / h
Gewicht	21 g
Gehäusewerkstoff	PA / PC

Produkt Referenzen

Beschreibung	Typ	230
RC - Entstörglied	C12-A2xR/AC...V	✓

AC-Relais auch als 60 Hz verfügbar. Andere Spannungen auf Anfrage. Bitte kontaktieren Sie support@comatreleco.com. «...» Liste der Spulenspannungen, um die Produktreferenzen zu vervollständigen.

Zubehör

Sockel S12, S12-PI, S12-P




fig. 1. Verdrahtungsdiagramm

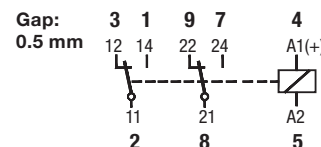


fig. 2. Wechselstrom-Schaltzyklen

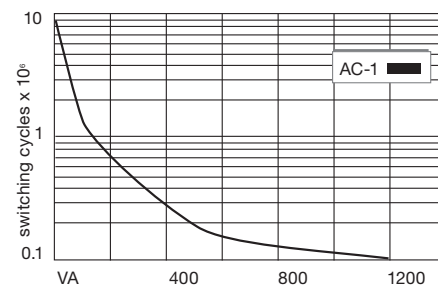


fig. 3. Gleichstrom-Grenzlastkurve

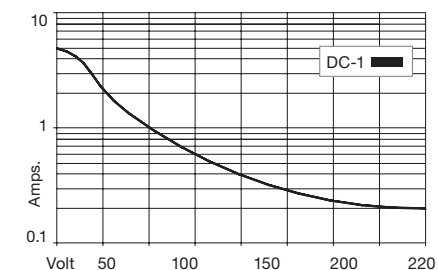
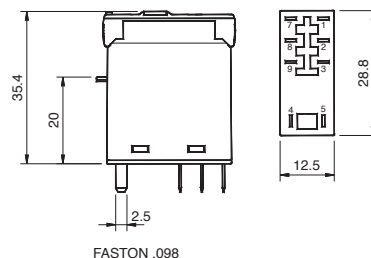


fig. 4. Abmessungen (mm)



Technische Zulassungen, Konformitäten

Normen IEC/EN 60947; IEC/EN 61810



Zulassung